

**mācnil**

# **APP GT MAX**

## **Versione 1.0.1**

**GTMAX**

# APP GT MAX

macnil

Assicurarsi di aver ricevuto dall'installatore la card con codice QR, necessaria per l'abbinamento dell'APP con il dispositivo installato a bordo del veicolo



## INFORMAZIONI PER L'UTENTE

### PER GESTIRE IL TUO ANTIFURTO DIRETTAMENTE DALLO SMARTPHONE

1. Scarica l'app GT MAX da App Store o Play Store
2. Registrati
3. Segui i passaggi e Scansiona il QR Code
4. Associa automaticamente il tuo account al tuo veicolo



powered by macnil



## INFORMAZIONI PER L'INSTALLATORE

### ATTENZIONE!

Questa card con codice QR è univocamente associata al dispositivo tramite l'ID indicato sul retro.

#### Importante:

- Verificare che la scatola consegnata corrisponda al dispositivo installato a bordo.
- Consegnare **OBBLIGATORIAMENTE** questa card al cliente finale per l'attivazione dell'app GT MAX e l'utilizzo dell'antifurto auto. Un errore nell'associazione impedirà il corretto funzionamento del dispositivo.

#### Per assistenza:

Telefono e WhatsApp: +39 0802464245  
E-mail: [customer-care@macnil.it](mailto:customer-care@macnil.it)

**GT MAX** powered by macnil

**GT MAX**



# APP GT MAX – REGISTRAZIONE

macnil

←

**GT MAX**

Nome\*

Cognome\*

E-mail\*

Pref. Cellulare

CAP\*

Registrandoti, dichiari di aver preso visione e di accettare la [Privacy Policy](#) e i [Termini di utilizzo](#).

Conferma

powered by **macnil**

Copyright© 2023

Inserire i propri dati personali

**GT MAX**

Gentile Cliente,  
abbiamo ricevuto la sua richiesta di registrazione.  
Per completare la registrazione, è necessario cliccare il link qui sotto direttamente dal dispositivo (smartphone o tablet) su cui ha installato l'app.

**[Conferma email e imposta password](#)**

Questo link è valido per 10 minuti e può essere utilizzato una sola volta.

Per qualsiasi dubbio, richiesta o suggerimento puoi rivolgerti al nostro [Customer Service](#), dal lunedì al venerdì, dalle 8:30 alle 18:30 al numero di telefono e WhatsApp [+390802464245](#) oppure all'indirizzo e-mail: [customer@macnil.it](mailto:customer@macnil.it).

Messaggio di posta elettronica generato automaticamente, per favore non rispondere.

powered by **macnil**

L'utente riceve un'e-mail di conferma. Aprendo il link dal proprio smartphone, l'indirizzo viene verificato e si può impostare una password.

**GT MAX**

mariarita.costanza

\*\*\*\*\*

Hai dimenticato la password?

Accedi

v 1.0.0

Sei un nuovo cliente?

Registrati

powered by **macnil**

Copyright© 2023

Inserire i propri dati di accesso

- In caso di reset o modifica password, la nuova password dovrà contenere:
  - almeno 8 caratteri
  - almeno un carattere speciale
  - almeno un numero
  - almeno un carattere maiuscolo
  - almeno un carattere minuscolo

SCARICA L'APP GT MAX DISPONIBILE SU  
ANDROID E iOS:



**GT MAX**



# APP GT MAX – SCANSIONE QR CODE

macnil

**Assicurarsi di autorizzare l'accesso alla fotocamera**

**Inquadrare il QR code presente sulla card fornita dall'installatore per associare il GT MAX installato sul veicolo all'App.**




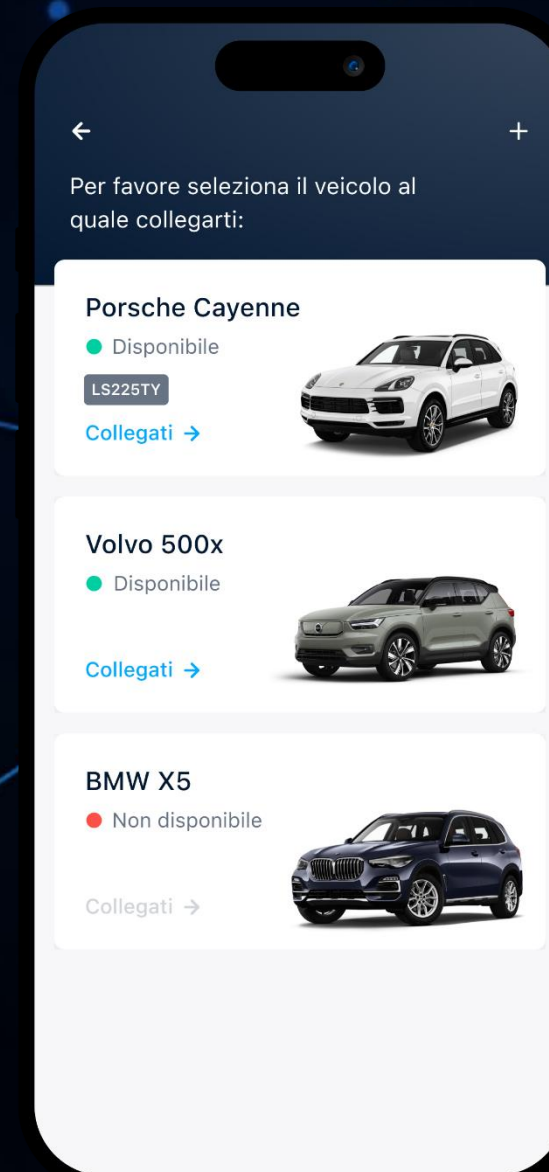
GT MAX



# APP GT MAX – SCANSIONE DISPOSITIVO

macnil

Stati di ricerca dispositivo:



Scansione dei dispositivi Bluetooth nelle vicinanze.

NB Assicurarsi di aver acceso il Bluetooth e di aver concesso i permessi per il suo utilizzo

L'utente può visualizzare uno o più veicoli a lui associati, con indicazione di marca, modello, targa e stato di disponibilità.

**VERDE:** dispositivo trovato, collegamento al veicolo in corso

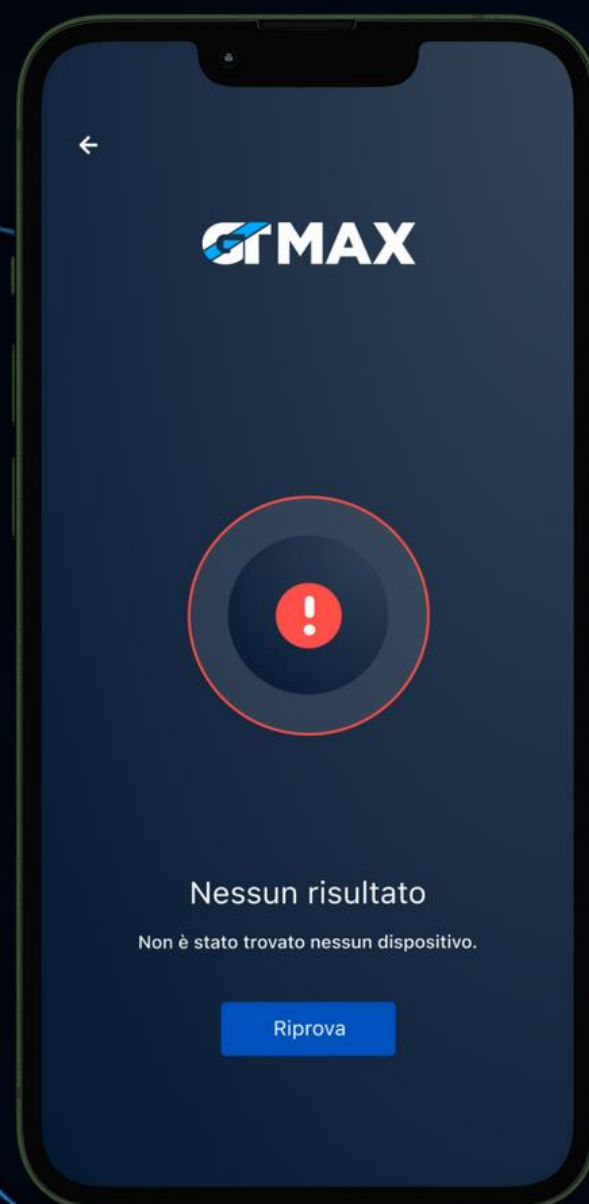
GT MAX




# APP GT MAX – SCANSIONE DISPOSITIVO

mācnil

Stati di ricerca dispositivo:



**ROSSO:** dispositivo non trovato, riprovare la scansione



**TOCCA PER CONNETTERTI:** connessione interrotta, il dispositivo potrebbe essere fuori dal raggio Bluetooth, o viene collegato per la prima volta

GT MAX



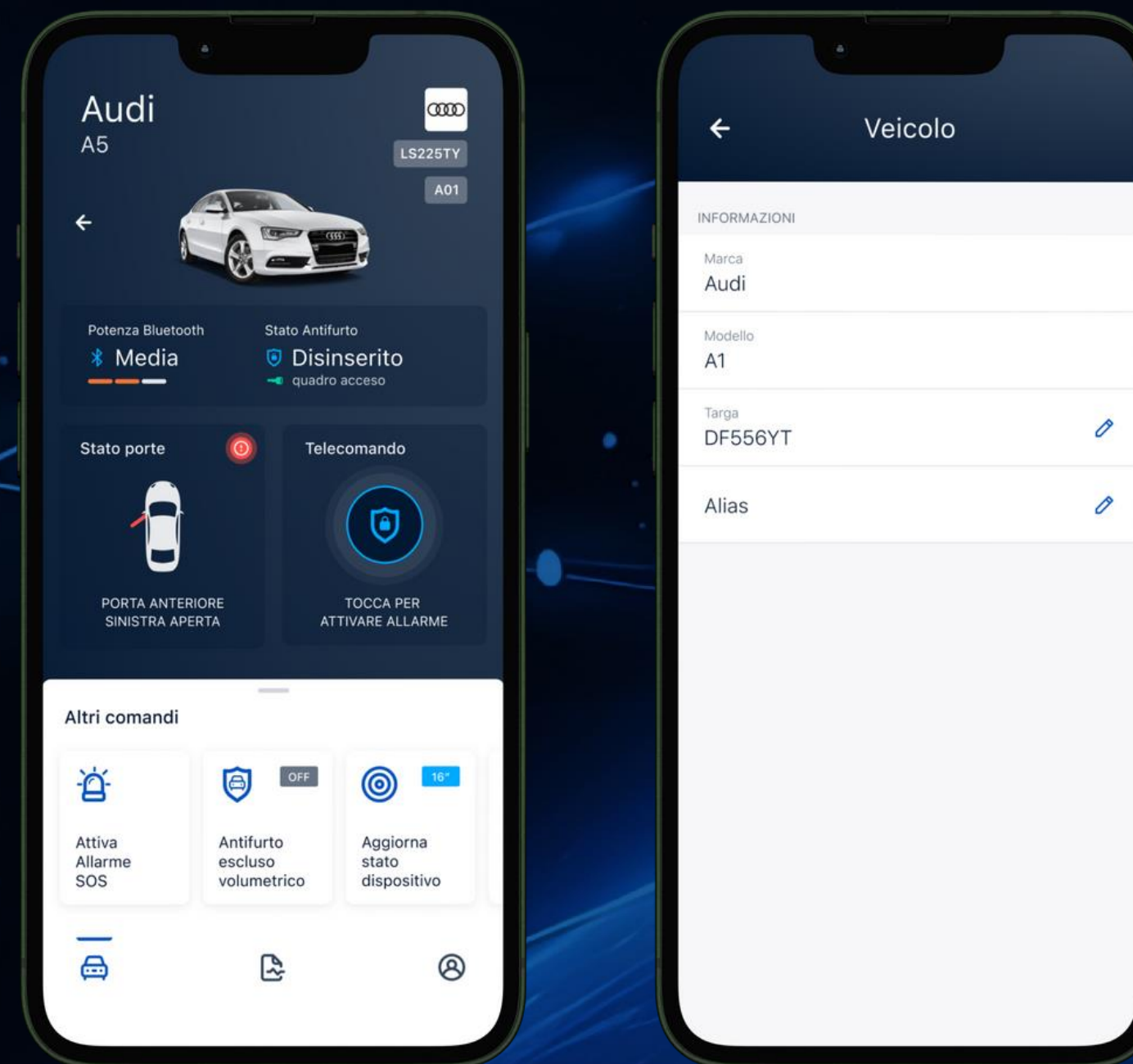
# APP GT MAX – HOMEPAGE

macnil

Nella pagina principale saranno visualizzati:

- Marca e modello dell'auto
- Targa e Alias
- Potenza segnale Bluetooth GT MAX
- Stato quadro del veicolo: ON/OFF
- Stato antifurto
- Stato porte
- Telecomando: per inserimento/disinserimento dell'antifurto da App
- Elenco comandi:
  - Attivazione SOS sirena
  - Antifurto escluso volumetrico: per attivare l'antifurto disinserendo l'allarme volumetrico
  - Aggiorna stato dispositivo: per aggiornare le informazioni sullo stato del dispositivo immediatamente

N.B. Se l'antifurto è attivo e il blocco motore è abilitato, nell'elenco comandi compare un tasto per disattivarlo



Targa e Alias possono essere inseriti nella sezione:  
ACCOUNT @ > VEICOLO > INFORMAZIONI

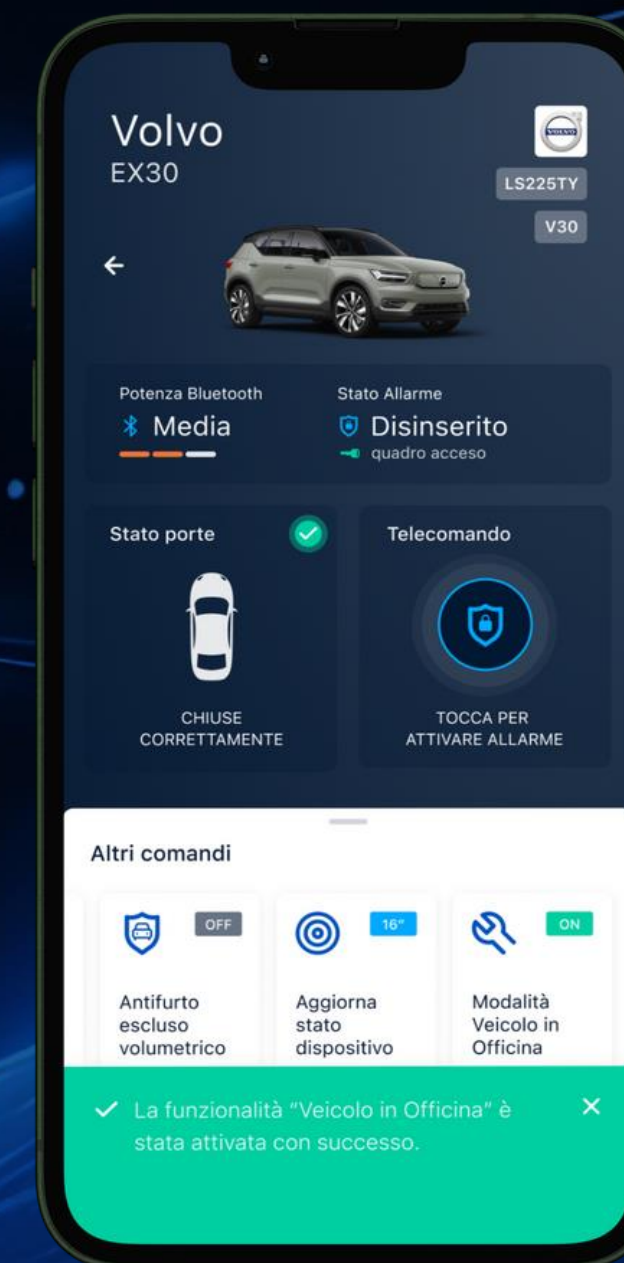
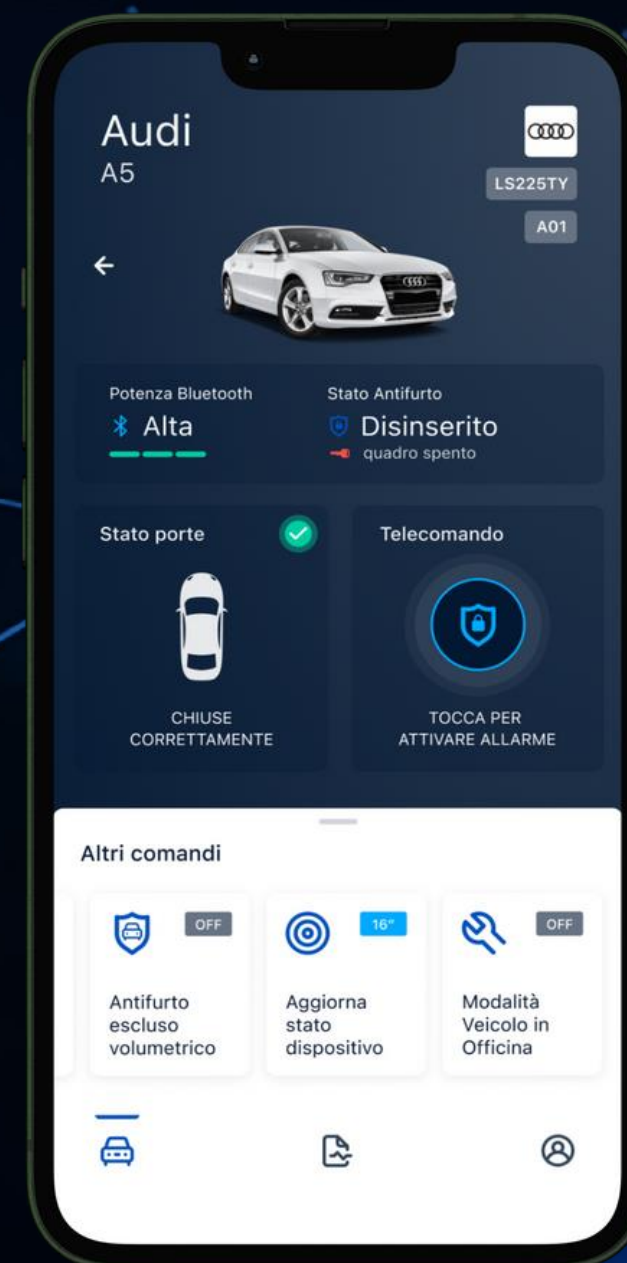


# APP GT MAX – HOMEPAGE 🚗

macnil


**Funzione Officina:**  
impedisce l'attivazione del blocco motore. In questa modalità restano attivi solo il controllo perimetrale e il blocco motore quando l'antifurto è inserito.

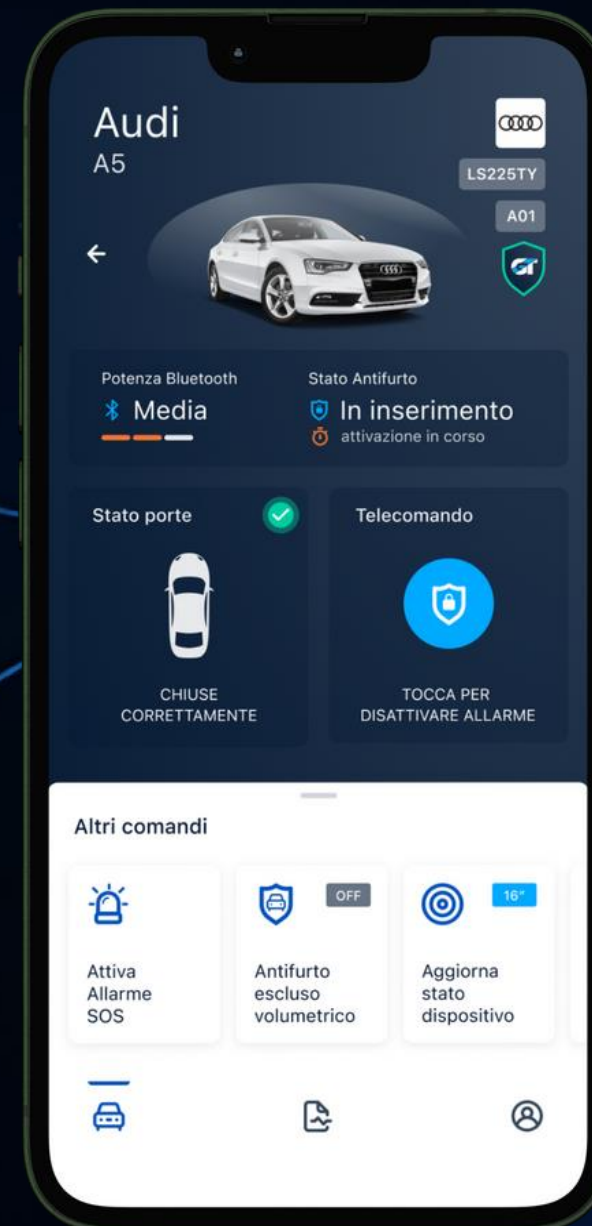
**NB:** per lanciare questo comando il quadro del veicolo deve essere acceso



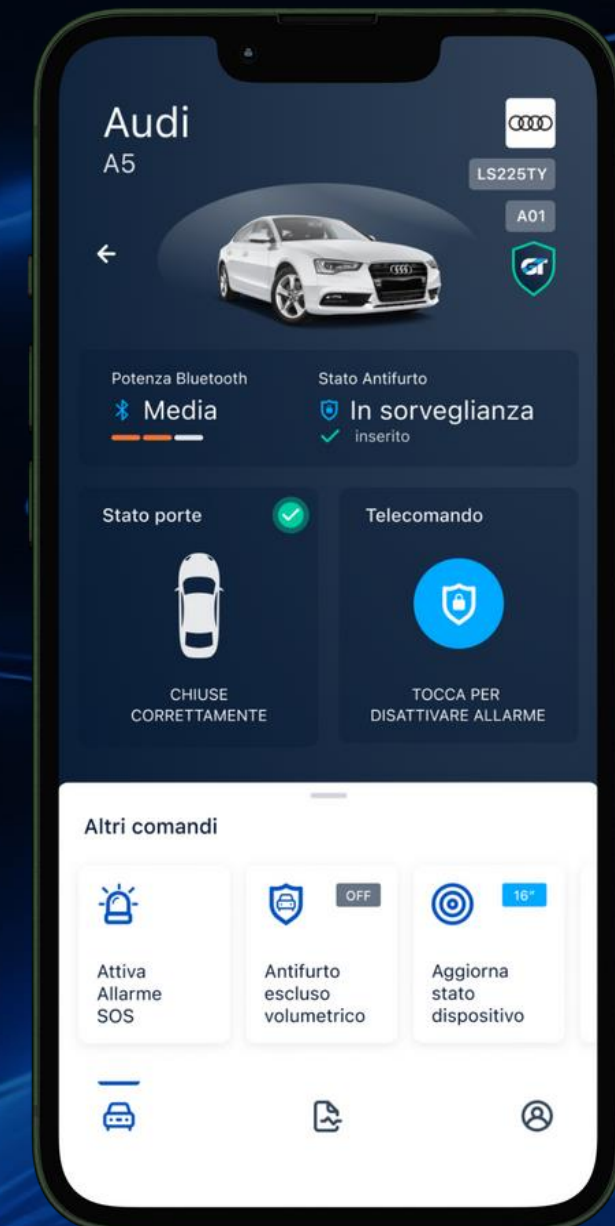


## Stato Antifurto:

**Allarme attivato:**  
appare una cupola sull'auto e icona  al lato destro del veicolo  
e cambia lo stato della sezione telecomando



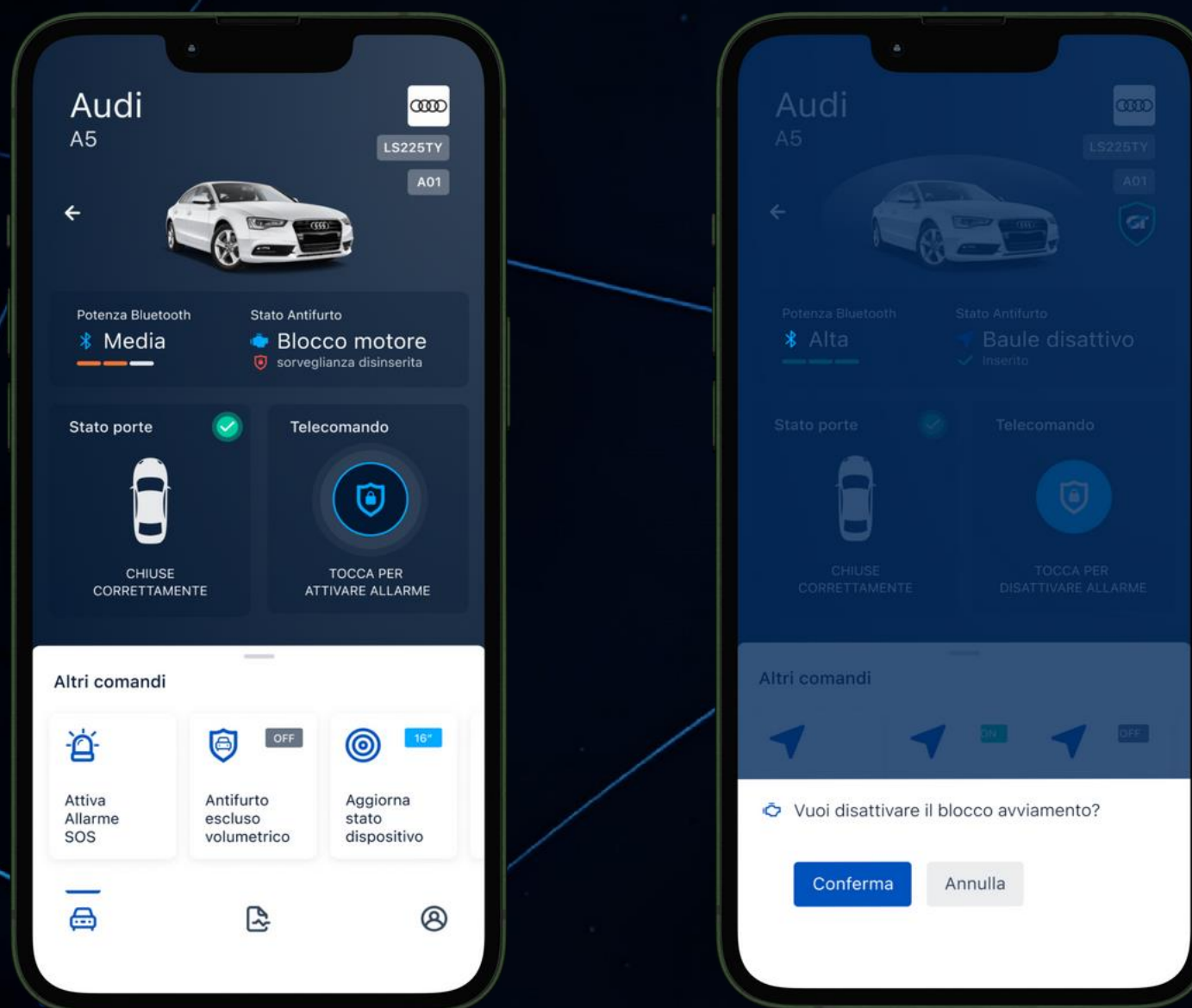
**IN INSERIMENTO: fase di attivazione  
allarme**



**IN SORVEGLIANZA: allarmi inseriti**



## Stato Antifurto:



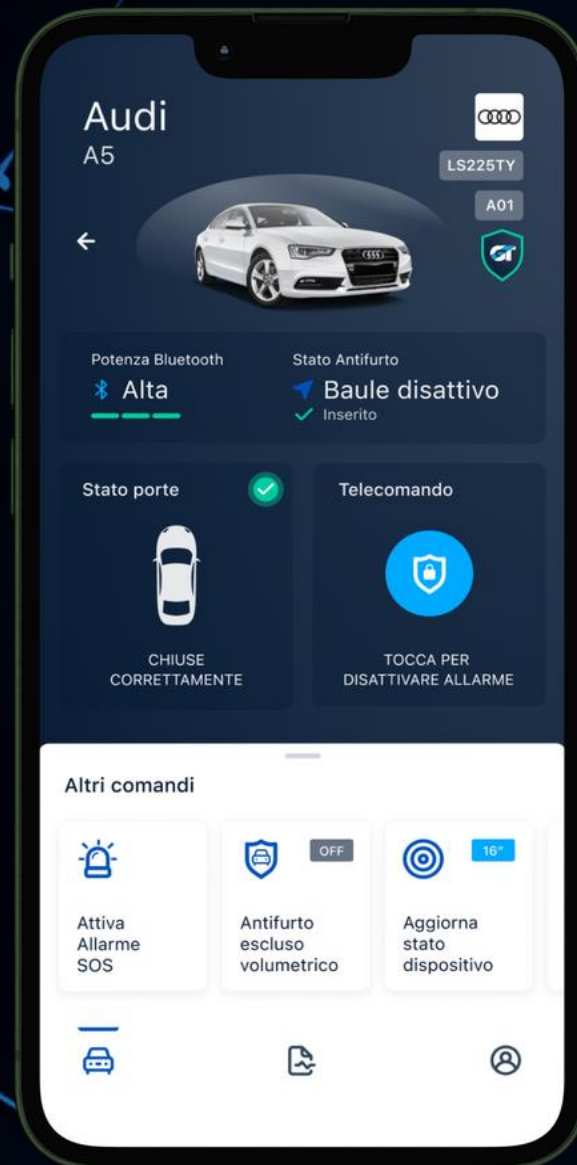
## ATTENZIONE:

L'attivazione del blocco motore è automatica, dopo 5 minuti dallo spegnimento del quadro o dopo 1 minuto dallo spegnimento del quadro, se viene aperta e chiusa una porta.

**BLOCCO MOTORE:**  
disattivazione blocco motore dall'app

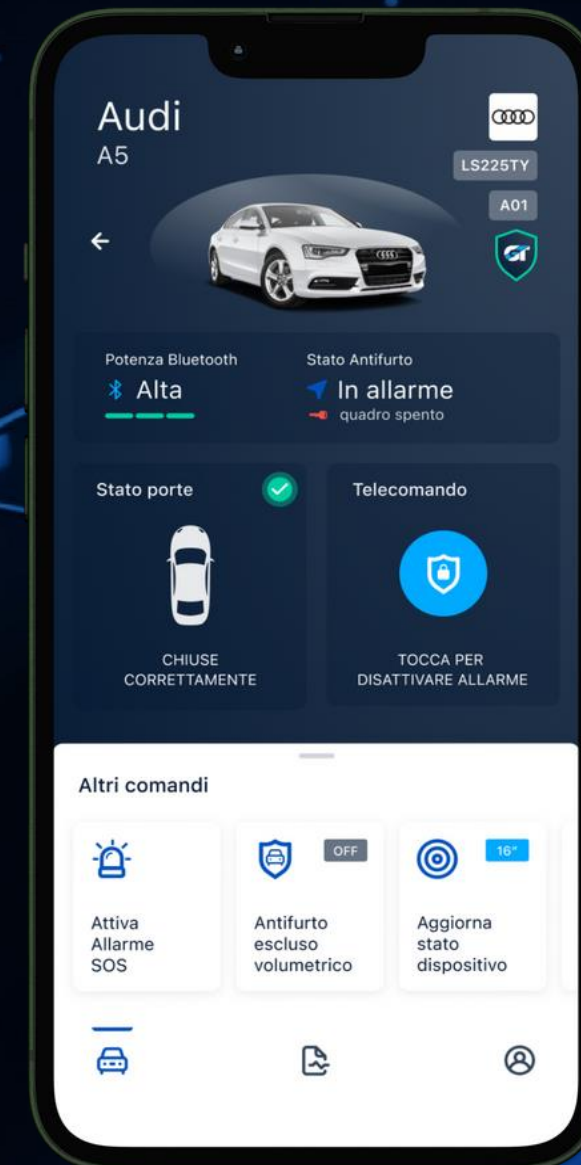


## Stato Antifurto:



### BAULE DISATTIVO:

nel caso di apertura del baule posteriore dal  
tasto del telecomando originale del veicolo

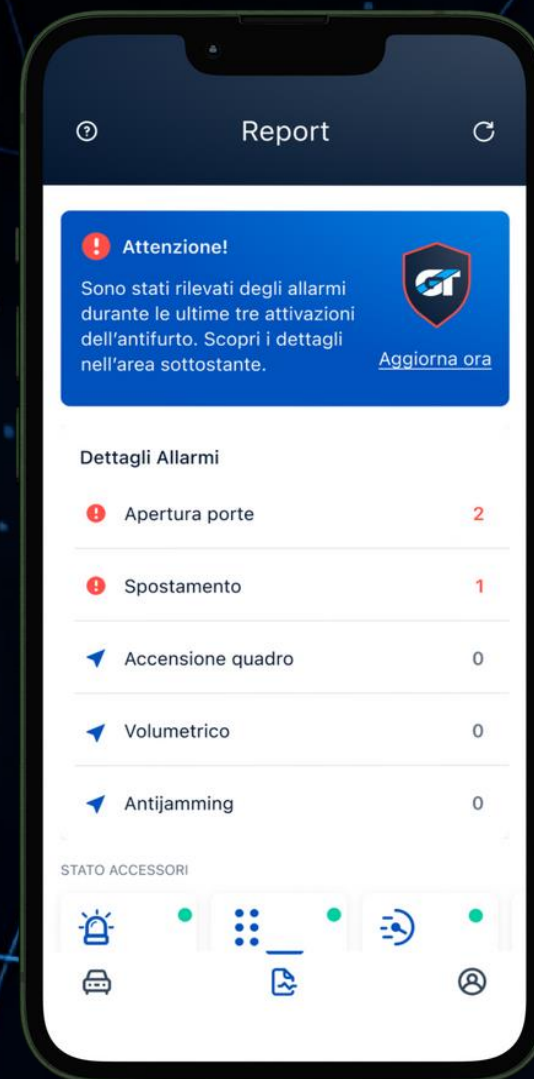


### IN ALLARME

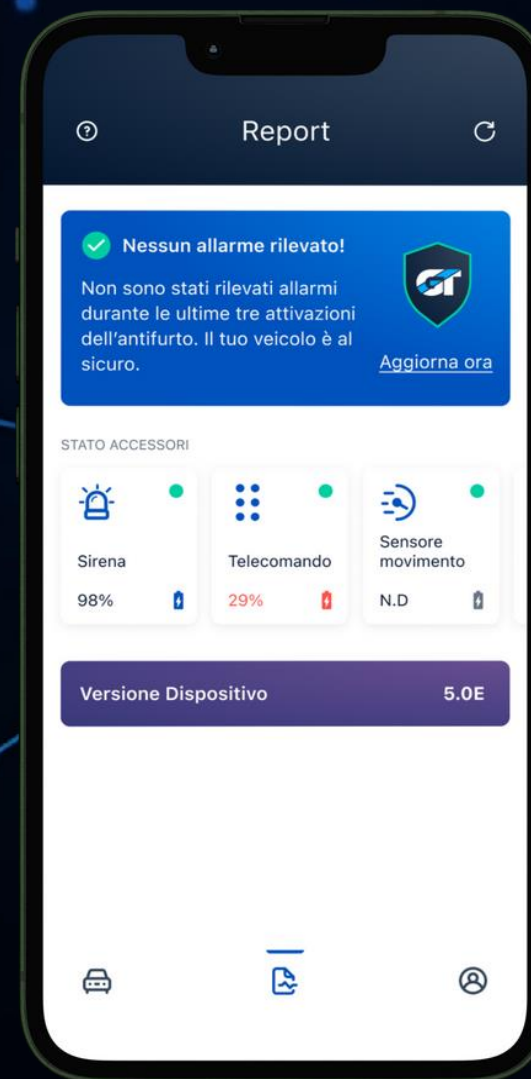


# APP GT MAX – REPORT

macnil



**Dettagli allarmi:**  
allarmi partiti negli ultimi 3 cicli di  
inserimento dell'antifurto



**Stato accessori:**  
elenco accessori configurati con GT  
MAX, valori batteria degli accessori



**Se disponibile una nuova versione  
firmware del dispositivo GT MAX,  
rivolgersi all'installatore per  
l'aggiornamento**



# macnil

## INFO:

Customer Care | [customercare@macnil.it](mailto:customercare@macnil.it) |

Tel. +39 080 246 42 45 – int. 1

Assistenza tecnica | [assistenza.tecnica@macnil.it](mailto:assistenza.tecnica@macnil.it)

Whatsapp:



[www.gtalarm.it/wa](https://www.gtalarm.it/wa)

## FOLLOW US



[www.gtalarm.it](http://www.gtalarm.it) - [www.gtfleet365.it](http://www.gtfleet365.it) - [www.gtsmart.it](http://www.gtsmart.it)

# GTMAX